



ISTITUTO STATALE DI ISTRUZIONE SUPERIORE
"A. GRAMSCI - J. M. KEYNES"

INDIRIZZI: TECNOLOGICO C.A.T. - ECONOMICO TURISMO
LICEO SCIENTIFICO - LS SCIENZE APPLICATE - LS IND. SPORTIVO
Codice Meccanografico POIS00200L

Agenzia Formativa accreditata presso la Regione Toscana - Codice IS0012



CIRCOLARE N. 135

Prato, 20/12/2024

Alle studentesse e agli studenti delle classi 3^e
Ai referenti PCTO
Alle commissioni PCTO
Al RSPP - prof. A. Buffone
Al ASPP - prof.ssa E. Ricci
Alla segreteria didattica
Al DSGA
E p.c. a tutti i docenti

Oggetto: formazione Sicurezza classi 3^e

Si ricorda agli studenti delle classi terze che entro il giorno 8 Gennaio 2025 dovrà essere concluso sulla piattaforma Alternanza Scuola Lavoro del Ministero dell'Istruzione e del Merito il corso base sulla sicurezza.

La formazione sulla piattaforma prevede la visione delle lezioni e lo svolgimento del test finale. Al termine del percorso il Dirigente Scolastico potrà scaricare l'attestato che sarà valido come formazione sulla sicurezza anche dopo il termine degli studi (mondo del lavoro).

La formazione specifica sarà erogata dal prof. A. Buffone con calendario che sarà comunicato nei prossimi mesi.

Si ricorda che la formazione sulla sicurezza è requisito necessario per le attività di PCTO presso strutture esterne alla scuola.

Per tutte le altre informazioni è possibile consultare la circolare n. 92 del 11 Novembre 2025 o contattare i referenti PCTO.

Il dirigente scolastico
Prof. Stefano Pollini

FORMAZIONE DI BASE SULLA SICUREZZA

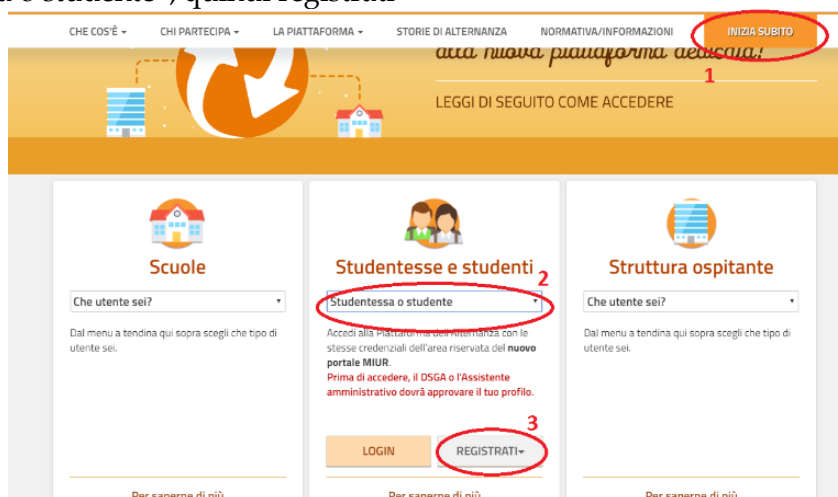
Per tutti gli studenti delle classi terze

(4 ORE)

Per la formazione di base sulla sicurezza ogni studente provvederà in autonomia sulla piattaforma e-learning messa a disposizione dal Ministero.

Pertanto ogni studente dovrà:

- 1) Collegarsi al sito <https://www.istruzione.it/alternanza/inizia-subito.html> e scegliere "studentessa o studente", quindi registrati




- 2) Registrarsi al sito seguendo i passaggi indicati

Registrati ai servizi MIUR

Passaggio 1 Passaggio 2 Passaggio 3 Passaggio 4

Codice fiscale *:

Controllo di sicurezza: selezionare la casella sottostante

Non sono un robot 

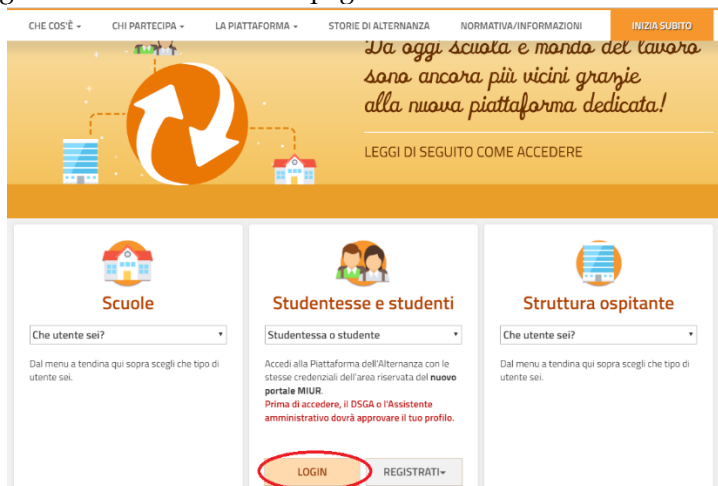
PASSAGGIO 2

[< Torna indietro](#)

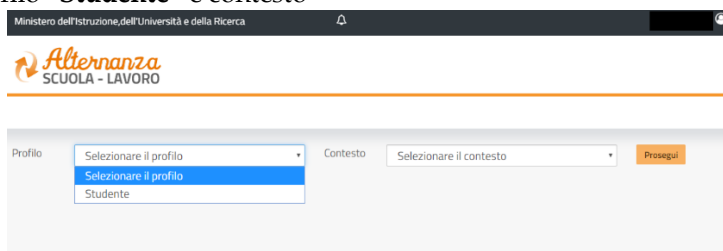
I campi con asterisco (*) sono obbligatori

Bisogno di aiuto? [Scarica il manuale](#)

3) Completata la registrazione accedere dalla pagina iniziale



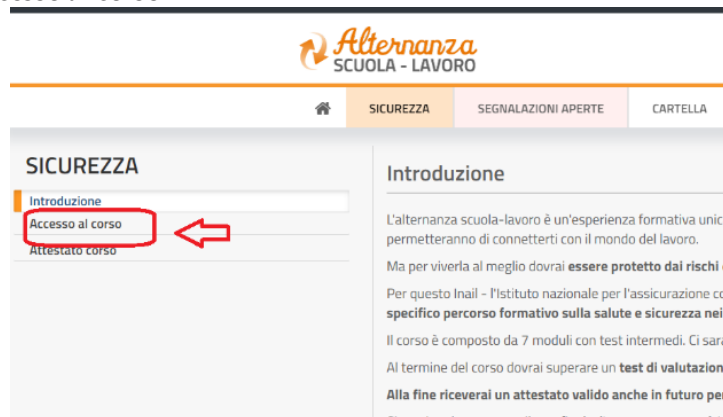
4) Selezionare profilo "Studente" e contesto



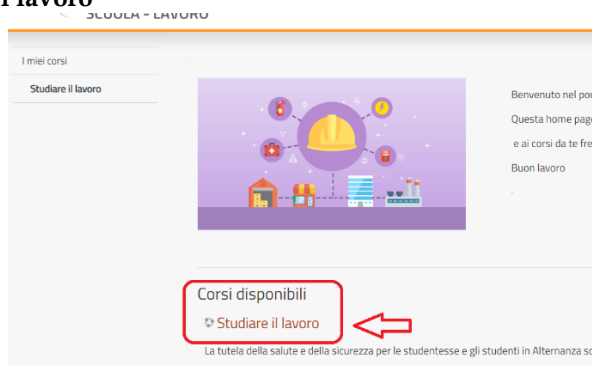
5) Scegliere sicurezza



6) Selezionare "accesso al corso"



7) Cliccare su “**studiare il lavoro**”



Il corso è composto da 7 moduli con test intermedi. Ci saranno lezioni multimediali, un glossario, esercitazioni, video, giochi interattivi e tanto, tanto altro. Al termine del corso dovrai superare un test di valutazione. Avrai a disposizione 3 tentativi. E se non dovessi riuscirci, potrai ricominciare tutto dall'inizio. Alla fine riceverai un attestato valido anche in futuro per qualsiasi lavoro.

Al termine del percorso il Dirigente scolastico e la segreteria didattica verificheranno il superamento del test da parte degli studenti. Tale condizione è necessaria per attivare qualsiasi percorso di Alternanza Scuola Lavoro. Gli studenti che non avessero provveduto in autonomia saranno richiamati per lo svolgimento del corso.